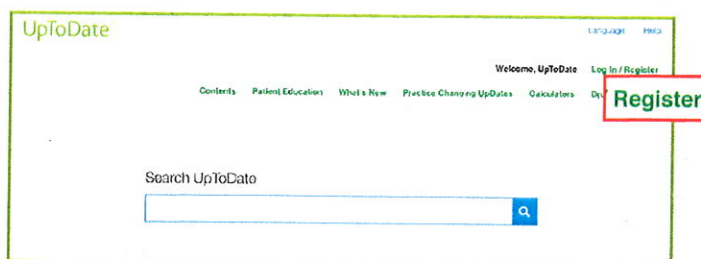


UpToDate® aplicación móvil : consejos para acceder

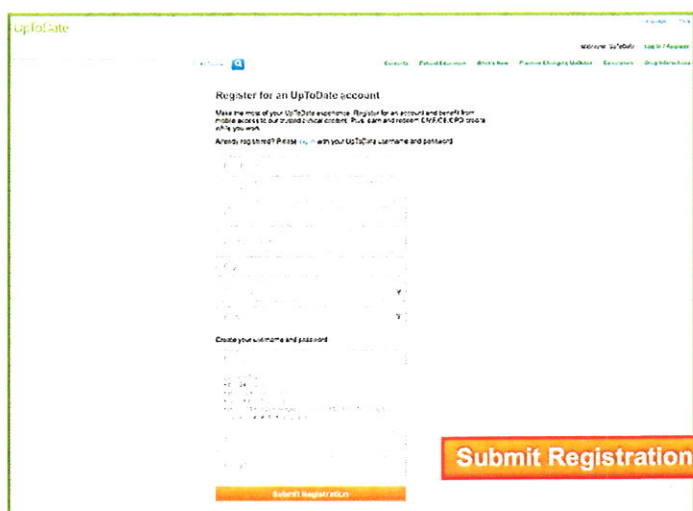
REGÍSTRATE

1. Accede a UpToDate desde la página de la biblioteca (www.chospab.es/biblioteca) o desde PAPI (www.ab-hga.c17.net).
2. Haz clic en el botón “**registrarse**” en la esquina superior derecha de tu pantalla.



Recuerda: tienes que realizar el registro desde la red de tu organización para acceder a la aplicación móvil y los créditos CME.

3. Para registrarte, completa todos los campos a la derecha, en la página de registro (puedes elegir tu propio usuario y contraseña), y haz clic en “**Submit Registration**”



Después de completar el proceso de registro recibirás un e-mail de confirmación de UpToDate con instrucciones para descargar la aplicación móvil.

Ahora ya estás registrado. Puedes descargar la aplicación móvil y conseguir créditos CME.

- Si ya tienes un usuario y contraseña de una suscripción personal o acceso anterior, simplemente haz clic en el botón de “Iniciar sesión” situado en la esquina superior derecha de la página principal, e introduce tu usuario y contraseña.

ACCESO MÓVIL


Una vez registrado podrás instalar la aplicación móvil hasta en dos dispositivos, siguiendo estas instrucciones:

1. En tu smartphone o tableta, busca “UpToDate” en la tienda de aplicaciones e instala la aplicación gratuita.
2. Abre la aplicación móvil de UpToDate una vez se haya completado la descarga.
3. Accede a la aplicación móvil con tu usuario y contraseña. Sólo necesitas completar este paso una vez, ya que la aplicación guarda tu usuario y contraseña.

Aplicación de UpToDate para iOS




Aplicación de UpToDate para Android®



ACCEDA A UPTODATE DESDE CUALQUIER LUGAR

- Además de la aplicación móvil, puedes acceder a UpToDate desde cualquier ordenador con acceso a internet.
- Simplemente dirígete a www.uptodate.com, haz clic en el botón de “iniciar sesión” situado en la esquina superior derecha de la página principal, e introduce tu usuario y contraseña.



MANTENER ACCESO

- Para mantener tu acceso ininterrumpido a UpToDate desde cualquier lugar, debes volver a verificar la suscripción con tu organización cada 90 días. Te comunicaremos desde la aplicación y por e-mail que necesitas verificar tu suscripción 10 días antes de que ésta caduque. Recibirás una segunda alerta el día 90. Si no realizas esta operación perderás el acceso móvil y remoto a la aplicación. Para volver a acceder, simplemente accede a UpToDate con tu usuario y contraseña cuando estés conectado a la red de tu hospital o tu organización.